

ESTRATEGIA: “APRENDE EN CASA 2021”

Guía #3

AREA Y/OASIGNATURA: Filarmónica

CURSO:

Nombre completo del estudiante:

OBJETIVOS DE APRENDIZAJE:

-Aprender letra y Ritmo de la obra MI GRILLO

DESARROLLO CONCEPTUAL O CONTENIDO PROGRAMÁTICO

- Aplicación del tiempo en la lectura de las figuras musicales.
- Las figuras musicales y sus silencios: Corchea, Negra
- Conoce los movimientos corporales y Beat Vox de la canción

ACTIVIDADES:

1. Con la letra de la canción aprendida en clase, completa las palabras en los espacios vacíos.

Estrofa 1:

YO TENGO UN _____ QUE CANTA BIEN TAN _____ COMO
GARDEL PERO NO _____ PORQUE SERÁ SI LE DOY _____
GALLETA Y _____

RAP:

QUIERO QUE _____ MI GRILLO TANTO PARA QUE ASÍ MEJORE
SU _____ Y _____ LE DOY SU GALLETA Y MIEL QUIERE TENER
SU _____ TAMBIÉN


Estrofa 2:

MI GRILLO _____ CUANDO YO DIGO SI LE HAGO _____
CANTA _____ PERO SE _____ Y LE DA _____ SI NO HAY
SU _____ MIEL Y _____

RAP:

Y _____ QUE LE HICE QUE _____ TANTO LE DI SU
_____ YA NO LO _____ QUIERE SU _____ TAMBIÉN
_____ PARA _____ Y FORMAR _____

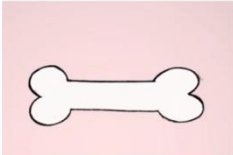
2. Vamos a practicar la lectura rítmica con las imágenes vistas en clase, cada figura produce un sonido diferente, el Sol lo haremos con las palmas, la Casa con golpes en el pecho, el Hueso con golpes de las manos en los Muslos y el Perro con golpes con los pies sobre el piso:



Palmas



Pecho

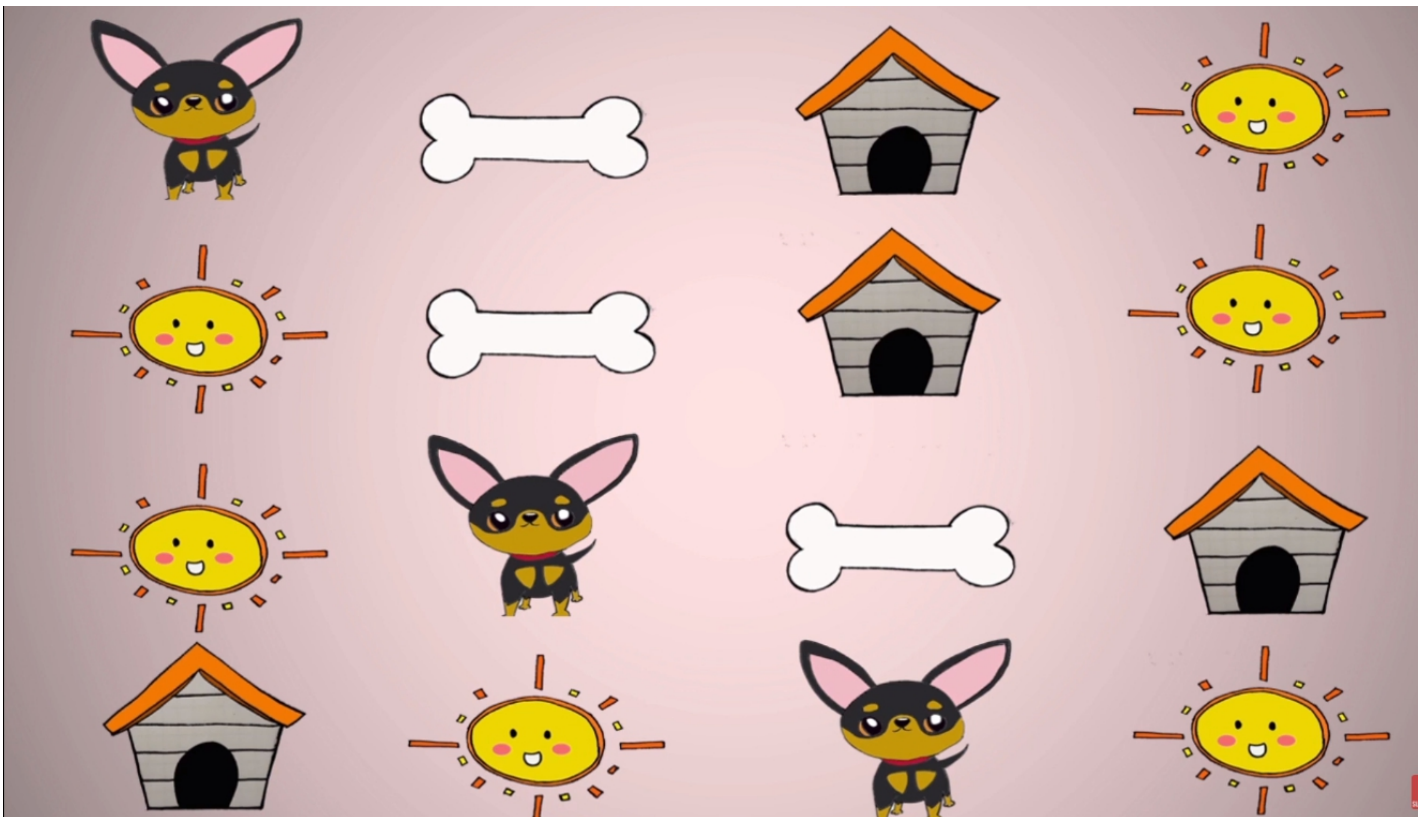


Muslos




Pies

Ahora si a Practicar el ritmo a continuación:



3. Sigue Practicando:



4. Ahora si, estas listo para aprender el ritmo de la Canción "El Grillo" así es que tienes que seguir todos los pasos, los sonidos y movimientos que te mostrara la profe en los videos que te dejo en los siguiente Link, debes repasarlo muchas veces e imitar a la profe:

Introducción: <https://youtu.be/B5n9xlgLVWw>

Ritmo Base: <https://youtu.be/NBXV0ebaT8Q>

Beat Vox: <https://youtu.be/4N6-JQDdR08>

NOTA AL ESTUDIANTE: Devuelva la guía solo la hoja N° 1 correctamente desarrollada y de los puntos 2 al 4 repásalos muy bien para poder grabar un video y enviar las evidencias a tu profesora al correo electrónico percusionofbpanama@gmail.com . En el asunto de la comunicación escriba: Asignatura, curso, apellidos y nombres, guía del mes de ABRIL. Tenga en cuenta que la fecha límite de entrega es el 28 de Abril a las 12 pm, las guías entregadas de manera extemporánea y sin justificación certificada, tendrán valoración en desempeño bajo.