

COLEGIO REPÚBLICA DE PANAMÁ IED

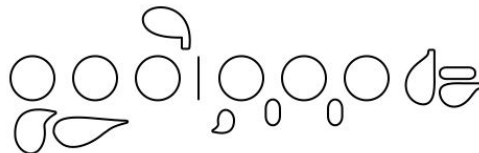
JORNADA ÚNICA – RESOLUCIÓN 12059 DEL 23 DE OCTUBRE DE 2015

“Desarrollo del talento humano con énfasis en informática, operación turística local y español escrito para personas sordas”


Actividad Filarmónica No. 1 (Maderas grado 4º a 8º)

1. Mira el video “Actividad Filarmónica No. 1 (Maderas grado 4º a 8º)” en el siguiente link: [https://youtu.be/ KBcOIkIudo](https://youtu.be/KBcOIkIudo)
2. Según tu instrumento (flauta, oboe, clarinete o fagot) escoge una botella y dibújale las llaves de tu instrumento. Puedes tomar como ejemplo los siguientes diagramas:

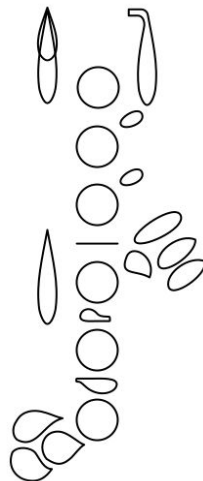
Flauta:




Clarinete:



Oboe:



Fagot:



3. Toca la canción junto con el video.
4. Graba un video donde toques la línea de tu instrumento, digitando o tocando la nota que te corresponda.
5. Escribe un pequeño comentario sobre tu experiencia con este ejercicio: ¿Fue difícil hacer que sonará tu botella? ¿Experimentaste con botellas de diferentes materiales, encontraste alguna diferencia en el sonido? ¿Qué aspectos (postura, respiración, etc) de los que aplicas normalmente en tu instrumento, pudiste aplicar en este ejercicio?

6. Envía el video, una foto de tu botella y tu comentario final al correo ofbpublicadepanama@gmail.com o [a maderas.ofbpublicadepanama@gmail.com](mailto:maderas.ofbpublicadepanama@gmail.com)